







Institut:

Arbeitsgruppe / -kreis:

BETRIEBSANWEISUNG		
gemäß §14 GefStoffV über den Umgang mit Gefahrstoffen für		
Gefahrstoffbezeichnung		
<p>Morpholin; Diethylenoximid; Tetrahydro-1,4-oxazin; Tetrahydro-p-oxazin; Diethylenimidoxid; MOR (CAS-Nr.: 110-91-8)</p>		
Gefahrenkennzeichnung nach GHS		
  	<ul style="list-style-type: none"> • Entzündbare Flüssigkeit, Kategorie 3, Flüssigkeit und Dampf entzündbar. (H226) • Akute Toxizität inhalativ, Kategorie 4, gesundheitsschädlich beim Einatmen. (H332) • Akute Toxizität oral, Kategorie 3, gesundheitsschädlich beim Verschlucken. (H302) • Akute Toxizität dermal, Kategorie 3, giftig bei Hautkontakt. (H311) • Ätzwirkung auf die Haut, Kategorie 1B, verursacht schwere Verätzungen der Haut und schwere Augenschäden. (H314) 	
Schutzmaßnahmen und Verhaltensregeln		
 	<ul style="list-style-type: none"> • Kein gefährlicher Stoff nach GHS! 	 
Verhalten im Gefahrfall		Ruf Feuerwehr: 112
	<ul style="list-style-type: none"> • Gefährdeten Bereich räumen, betroffene Umgebung warnen, Raum lüften. Alle Zündquellen beseitigen. • Nur mit geeigneter Schutzkleidung betreten. • Mit Universalbinder aufnehmen und vorschriftsmäßig entsorgen. Größere Mengen abpumpen. • Funkenfreie Werkzeuge verwenden. • Wassergefährdend. Beim Eindringen größerer Mengen in Gewässer, Kanalisation, oder Erdreich Behörden verständigen. • Geeignete Löschmittel: Wasser (Sprühstrahl), Trockenlöschpulver, Schaum, CO₂. • Gefährliche Zersetzungsprodukte (Stickoxide, CO, CO₂) können entstehen. • Umgebungsluftunabhängige Atemschutzgeräte und Chemieschutzanzug tragen. 	 

Institut:

Arbeitsgruppe / -kreis:

Erste Hilfe	Notruf: 112
  	<p>Augen Bei gut geöffnetem Augenlid 10 Minuten spülen (Augendusche). Arzt / Augenarzt hinzuziehen oder Transport! Während Transport weiter spülen!</p> <p>Haut Benetzte Kleidung entfernen. Betroffene Hautpartie sofort gründlich unter fließendem Wasser mit Seife reinigen. Zwischenzeitlich die Kontaktregion mit Polyethylenglykol 400 behandeln, kurz einwirken lassen und sorgfältig abspülen. Kontaktregion steril abdecken und den Patienten in eine Klinik bringen, da später resorptiv-toxische Wirkungen eintreten könnten. Arzt aufsuchen (ggf. Notruf!)</p> <p>Einatmen An Frischluft bringen! Ruhig lagern. Ehestmöglich ein Glucocorticoid-Dosieraerosol zur Inhalation wiederholt tief einatmen lassen. Bei Atemnot Sauerstoff inhalieren lassen. Bei Bewusstlosigkeit stabile Seitenlage. Arzt aufsuchen (ggf. Notruf!)</p> <p>Verschlucken Erbrechen vermeiden! Reichlich Wasser trinken. Bei Erbrechen Kopf in Tieflage halten. Arzt hinzuziehen (Notruf!)</p>
Entsorgung	
<p>Gefahrstoffe sind in ordnungsgemäße, mit ordnungsgemäßer Deklaration und Entsorgungsantrag zuzuführen. Es gelten die Entsorgungsvorschriften der Hochschule.</p> <p><u>Entsorgung:</u> Falls Recycling nicht möglich, je nach Begleitstoffe als halogenhaltige oder halogenfreie organische Lösemittel und Lösungen der Entsorgung zuführen..</p>	